



## STATISTIQUES SOUS-SECTORIELLES STATIONS-SERVICE

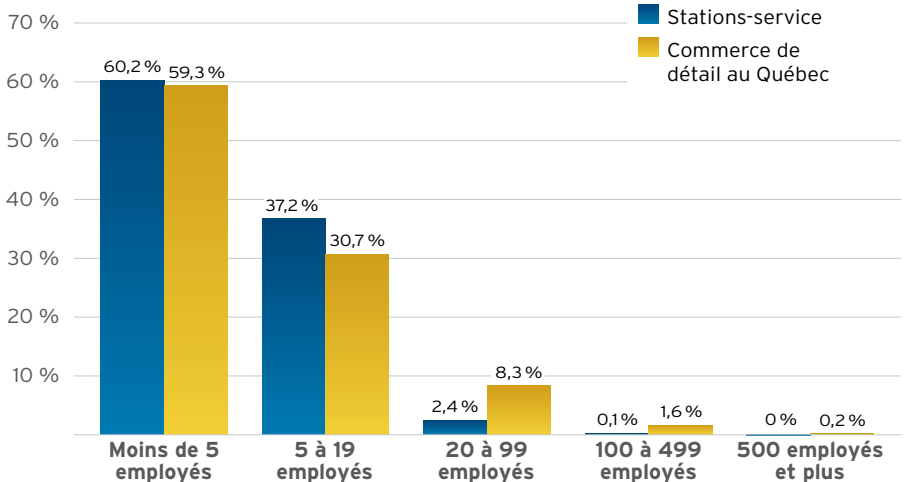
**2 591** ÉTABLISSEMENTS  
AU QUÉBEC

10,5% de tous les établissements  
au Québec (au 3<sup>e</sup> rang des  
19 sous-secteurs)

**15 780** EMPLOYÉS DANS  
LE SOUS-SECTEUR

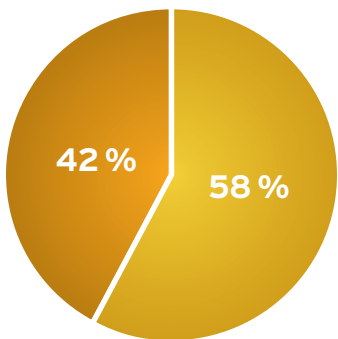
Ce sous-secteur représente 5,3 %  
des emplois du commerce de détail  
au Québec (au 6<sup>e</sup> rang des  
19 sous-secteurs)

### RÉPARTITION DES ENTREPRISES SELON LA TAILLE

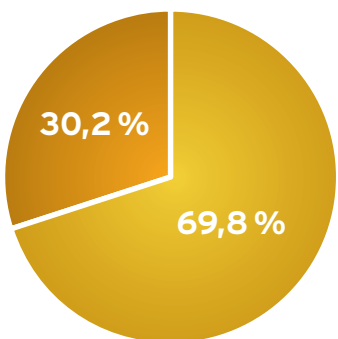


### RÉPARTITION DES EMPLOYÉS SELON LE STATUT

STATIONS-SERVICE



COMMERCE DE DÉTAIL AU QUÉBEC



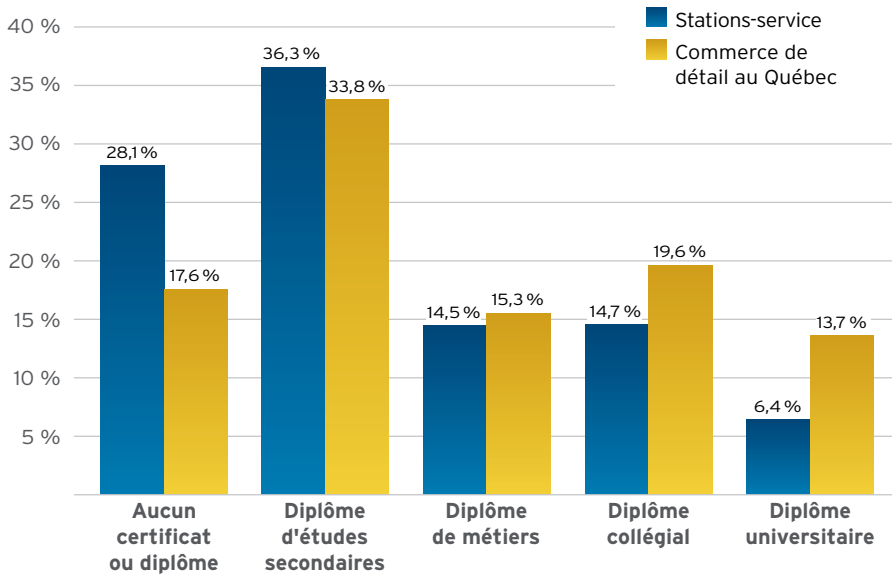
■ Temps plein ■ Temps partiel

### RÉPARTITION PAR RÉGION

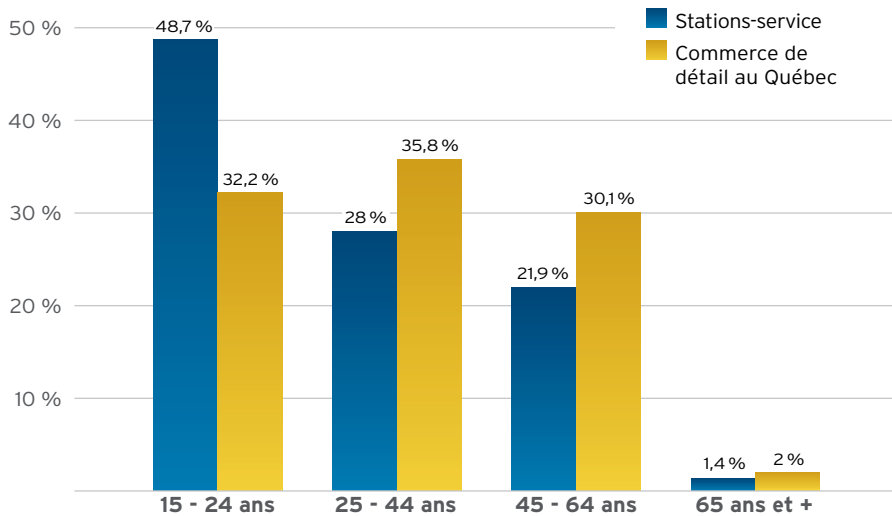
Régions	Établissements	Employés
Bas-Saint-Laurent	137	665
Saguenay-Lac-Saint-Jean	138	895
Capitale-Nationale	222	1 445
Mauricie	96	500
Estrie	121	525
Montréal	319	1 980
Outaouais	110	500
Abitibi-Témiscamingue	74	555
Côte-Nord	69	255
Nord-du-Québec	17	155
Gaspésie-Îles-de-la-Madeleine	82	295
Chaudière-Appalaches	202	1 090
Laval	89	795
Lanaudière	173	1 295
Laurentides	184	1 165
Montérégie	425	2 945
Centre-du-Québec	133	720
<b>Total</b>	<b>2 591</b>	<b>15 780</b>

## STATISTIQUES SOUS-SECTORIELLES STATIONS-SERVICE

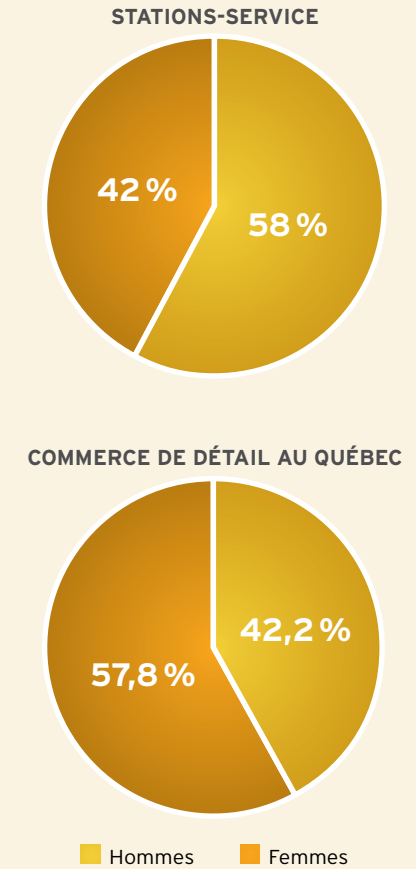
### NIVEAU DE SCOLARITÉ



### RÉPARTITION DES EMPLOYÉS SELON L'ÂGE



### RÉPARTITION SELON LE SEXE



www.detailquebec.com  
@ info@detailquebec.com

COMITÉ SECTORIEL  
DE MAIN-D'ŒUVRE  
DU COMMERCE DE DÉTAIL



Sources des données : Détail Québec et Altus Géocom, Diagnostic sectoriel de la main-d'œuvre du commerce de détail au Québec 2008-2011. Institut de la statistique du Québec. Statistique Canada.

L'utilisation du masculin a été choisie pour des fins de lisibilité. Il inclut le féminin et ne se veut aucunement discriminatoire.