



## STATISTIQUES SOUS-SECTORIELLES

# MARCHANDS D'AUTRES VÉHICULES AUTOMOBILES

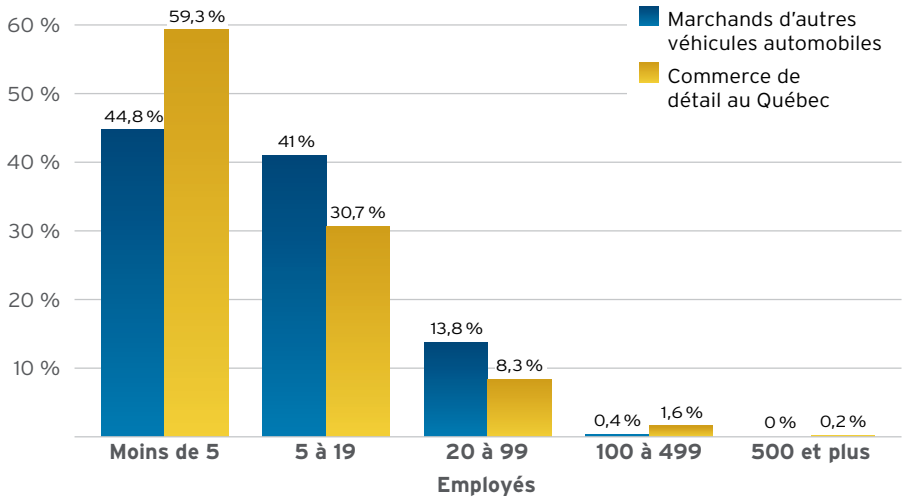
**531** ÉTABLISSEMENTS AU QUÉBEC

2,1 % de tous les établissements au Québec (au 16<sup>e</sup> rang des 19 sous-secteurs)

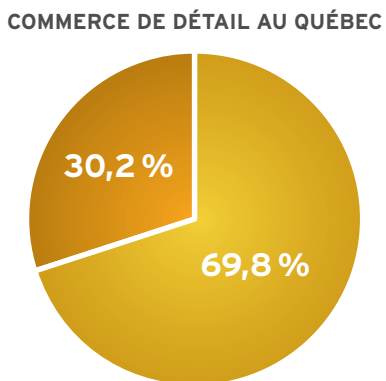
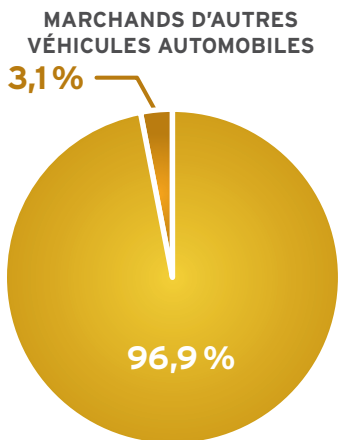
**4 870** EMPLOYÉS DANS LE SOUS-SECTEUR

Ce sous-secteur représente 1,6 % des emplois du commerce de détail au Québec (au 19<sup>e</sup> rang des 19 sous-secteurs)

## RÉPARTITION DES ENTREPRISES SELON LA TAILLE



## RÉPARTITION DES EMPLOYÉS SELON LE STATUT



■ Temps plein ■ Temps partiel

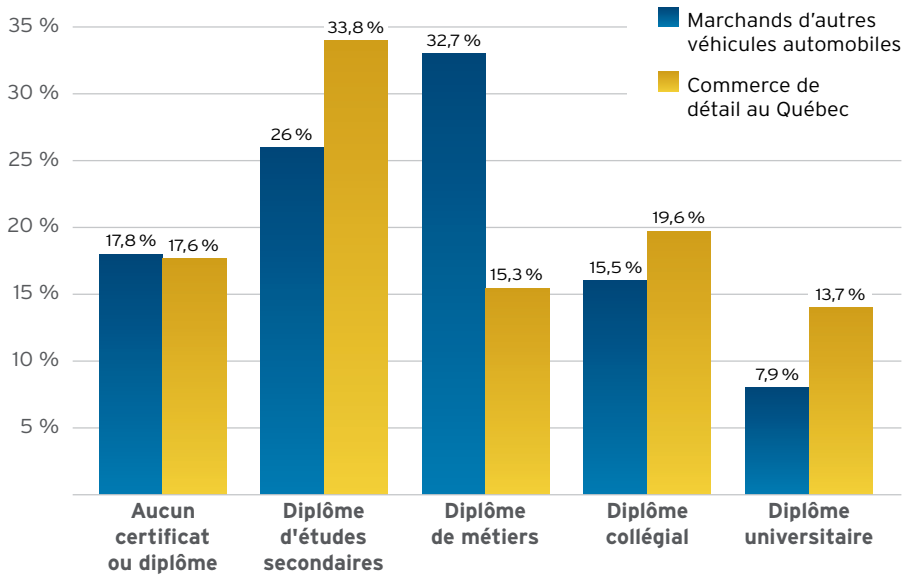
## RÉPARTITION PAR RÉGION

Régions	Établissements	Employés
Bas-Saint-Laurent	25	195
Saguenay-Lac-Saint-Jean	29	340
Capitale-Nationale	35	435
Mauricie	26	230
Estrie	32	260
Montréal	25	255
Outaouais	21	170
Abitibi-Témiscamingue	26	215
Côte-Nord	13	75
Nord-du-Québec	5	25
Gaspésie-Îles-de-la-Madeleine	18	60
Chaudière-Appalaches	47	365
Laval	16	160
Lanaudière	36	440
Laurentides	49	535
Montérégie	99	915
Centre-du-Québec	29	185
<b>Total</b>	<b>531</b>	<b>4 870</b>

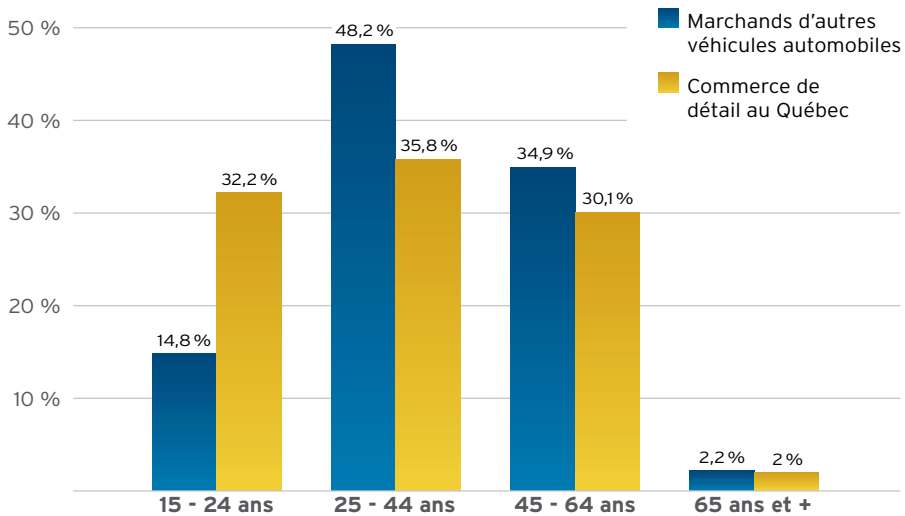
## STATISTIQUES SOUS-SECTORIELLES

# MARCHANDS D'AUTRES VÉHICULES AUTOMOBILES

### NIVEAU DE SCOLARITÉ

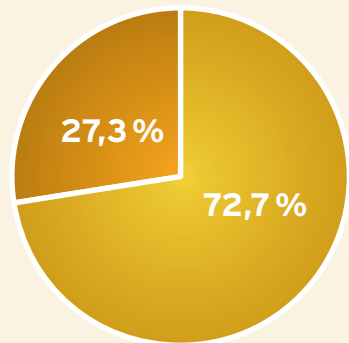


### RÉPARTITION DES EMPLOYÉS SELON L'ÂGE

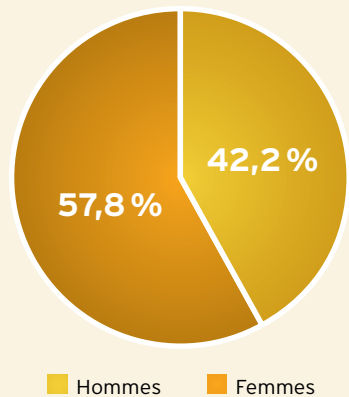


### RÉPARTITION SELON LE SEXE

#### MARCHANDS D'AUTRES VÉHICULES AUTOMOBILES



#### COMMERCE DE DÉTAIL AU QUÉBEC



www.detailquebec.com  
@ info@detailquebec.com

COMITÉ SECTORIEL DE MAIN-D'ŒUVRE DU COMMERCE DE DÉTAIL

Sources des données : Détail Québec et Altus Géocom, Diagnostic sectoriel de la main-d'œuvre du commerce de détail au Québec 2008-2011. Institut de la statistique du Québec. Statistique Canada.

L'utilisation du masculin a été choisie pour des fins de lisibilité. Il inclut le féminin et ne se veut aucunement discriminatoire.

