



STATISTIQUES SOUS-SECTORIELLES MAGASINS DE VÊTEMENTS

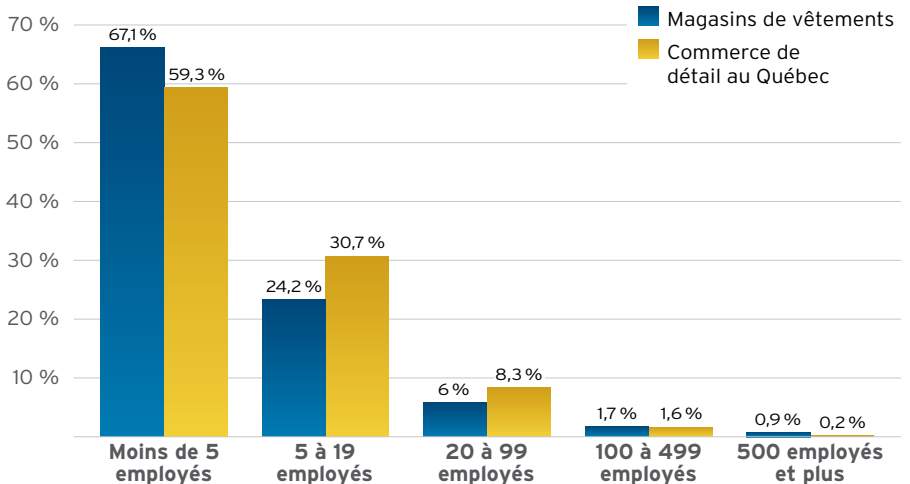
3 651 ÉTABLISSEMENTS
AU QUÉBEC

14,8 % de tous les établissements
au Québec (au 1^{er} rang des
19 sous-secteurs)

43 265 EMPLOYÉS DANS
LE SOUS-SECTEUR

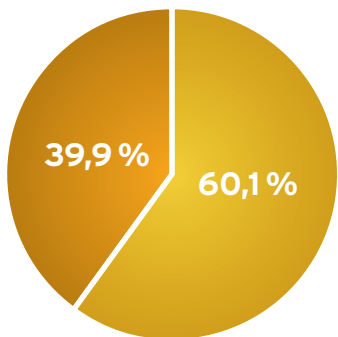
Ce sous-secteur représente 14,5 %
des emplois du commerce de détail
au Québec (au 1^{er} rang des
19 sous-secteurs)

RÉPARTITION DES ENTREPRISES SELON LA TAILLE

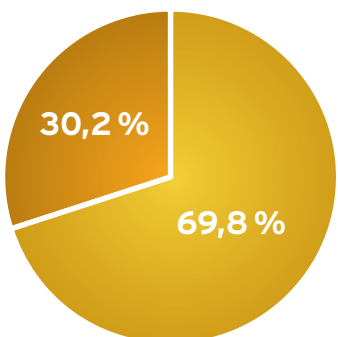


RÉPARTITION DES EMPLOYÉS SELON LE STATUT

MAGASINS DE VÊTEMENTS



COMMERCE DE DÉTAIL AU QUÉBEC



■ Temps plein ■ Temps partiel

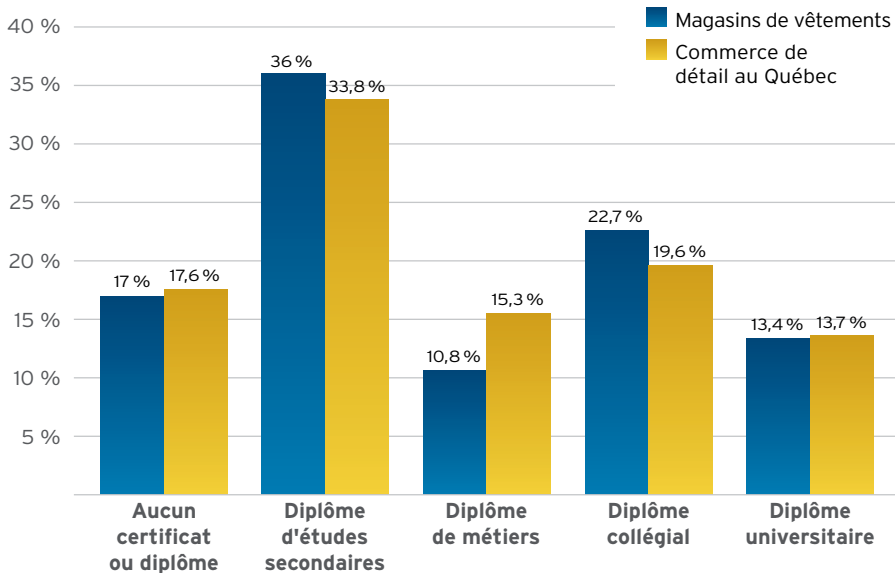
RÉPARTITION PAR RÉGION

Régions	Établissements	Employés
Bas-Saint-Laurent	108	1 000
Saguenay-Lac-Saint-Jean	154	1 445
Capitale-Nationale	355	4 395
Mauricie	129	1 225
Estrie	116	1 260
Montréal	1 179	13 920
Outaouais	96	1 280
Abitibi-Témiscamingue	78	510
Côte-Nord	45	375
Nord-du-Québec	15	75
Gaspésie-Îles-de-la-Madeleine	52	275
Chaudière-Appalaches	149	1 825
Laval	187	3 220
Lanaudière	141	2 050
Laurentides	220	2 580
Montérégie	515	7 090
Centre-du-Québec	112	740
Total	3 651	43 265

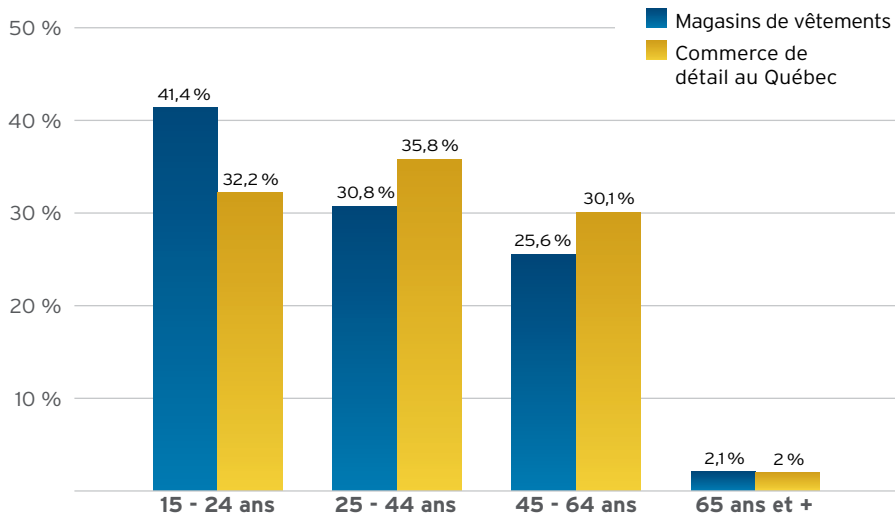
STATISTIQUES SOUS-SECTORIELLES

MAGASINS DE VÊTEMENTS

NIVEAU DE SCOLARITÉ

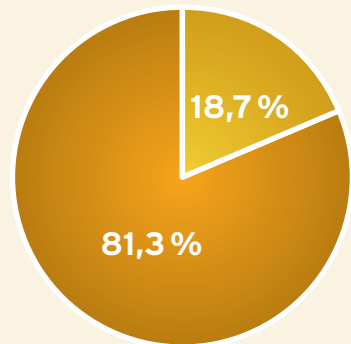


RÉPARTITION DES EMPLOYÉS SELON L'ÂGE

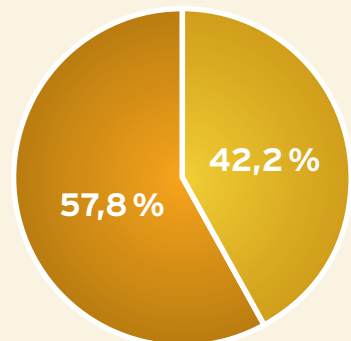


RÉPARTITION SELON LE SEXE

MAGASINS DE VÊTEMENTS



COMMERCE DE DÉTAIL AU QUÉBEC



www.detailquebec.com
@ info@detailquebec.com

COMITÉ SECTORIEL
DE MAIN-D'ŒUVRE
DU COMMERCE DE DÉTAIL



Sources des données : Détail Québec et Altus Géocom, Diagnostic sectoriel de la main-d'œuvre du commerce de détail au Québec 2008-2011. Institut de la statistique du Québec. Statistique Canada.
L'utilisation du masculin a été choisie pour des fins de lisibilité. Il inclut le féminin et ne se veut aucunement discriminatoire.