



STATISTIQUES SOUS-SECTORIELLES

MAGASINS DE PIÈCES, PNEUS ET ACCESSOIRES AUTOMOBILES

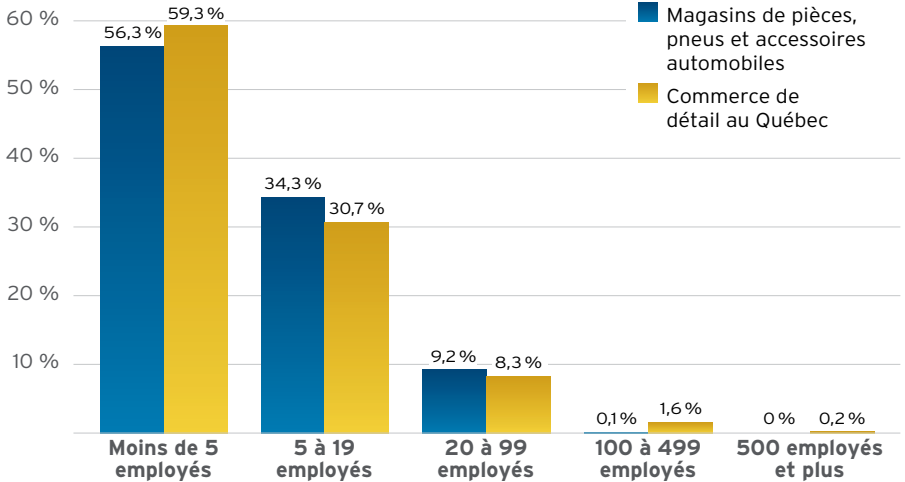
941 ÉTABLISSEMENTS AU QUÉBEC

3,8 % de tous les établissements au Québec (au 11^e rang des 19 sous-secteurs)

7 605 EMPLOYÉS DANS LE SOUS-SECTEUR

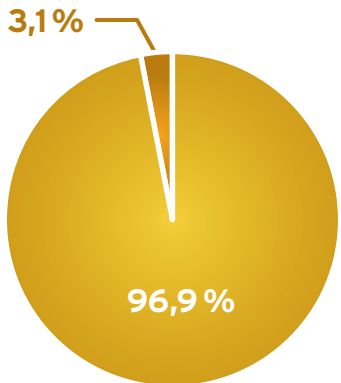
Ce sous-secteur représente 2,5 % des emplois du commerce de détail au Québec (au 14^e rang des 19 sous-secteurs)

RÉPARTITION DES ENTREPRISES SELON LA TAILLE

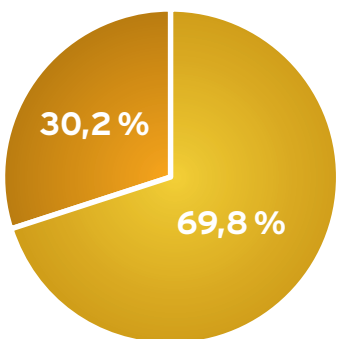


RÉPARTITION DES EMPLOYÉS SELON LE STATUT

MAGASINS DE PIÈCES, PNEUS ET ACCESSOIRES AUTOMOBILES



COMMERCE DE DÉTAIL AU QUÉBEC



■ Temps plein ■ Temps partiel

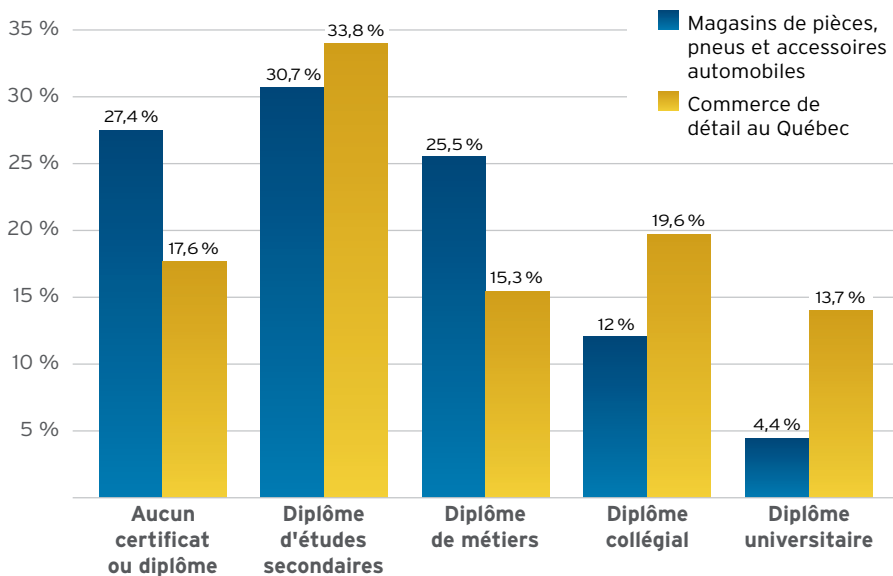
RÉPARTITION PAR RÉGION

Régions	Établissements	Employés
Bas-Saint-Laurent	37	225
Saguenay-Lac-Saint-Jean	49	400
Capitale-Nationale	92	700
Mauricie	44	335
Estrie	40	265
Montréal	136	995
Outaouais	35	340
Abitibi-Témiscamingue	16	115
Côte-Nord	16	60
Nord-du-Québec	5	40
Gaspésie-Îles-de-la-Madeleine	22	75
Chaudière-Appalaches	63	380
Laval	49	350
Lanaudière	59	650
Laurentides	61	615
Montérégie	167	1 810
Centre-du-Québec	50	235
Total	941	7 605

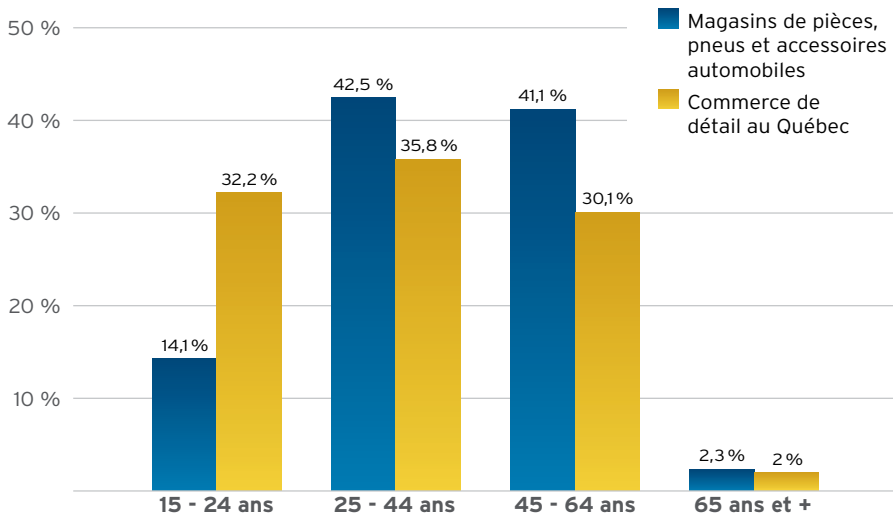
STATISTIQUES SOUS-SECTORIELLES

MAGASINS DE PIÈCES, PNEUS ET ACCESSOIRES AUTOMOBILES

NIVEAU DE SCOLARITÉ

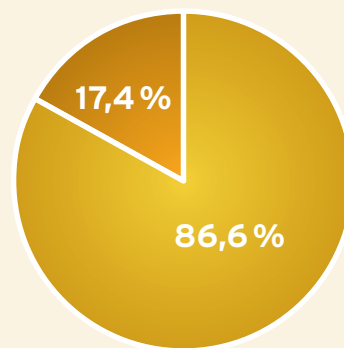


RÉPARTITION DES EMPLOYÉS SELON L'ÂGE

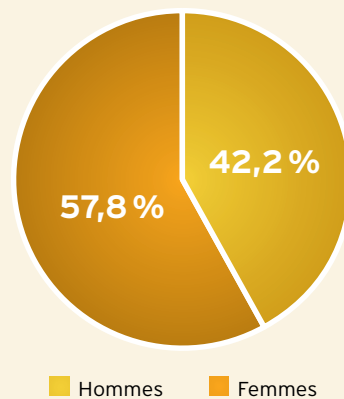


RÉPARTITION SELON LE SEXE

MAGASINS DE PIÈCES, PNEUS ET ACCESSOIRES AUTOMOBILES



COMMERCE DE DÉTAIL AU QUÉBEC



www.detailquebec.com
info@detailquebec.com

**COMITÉ SECTORIEL
 DE MAIN-D'ŒUVRE
 DU COMMERCE DE DÉTAIL**



Sources des données : Détail Québec et Altus Géocom, Diagnostic sectoriel de la main-d'œuvre du commerce de détail au Québec 2008-2011. Institut de la statistique du Québec. Statistique Canada.

L'utilisation du masculin a été choisie pour des fins de lisibilité. Il inclut le féminin et ne se veut aucunement discriminatoire.