



STATISTIQUES SOUS-SECTORIELLES MAGASINS DE MEUBLES

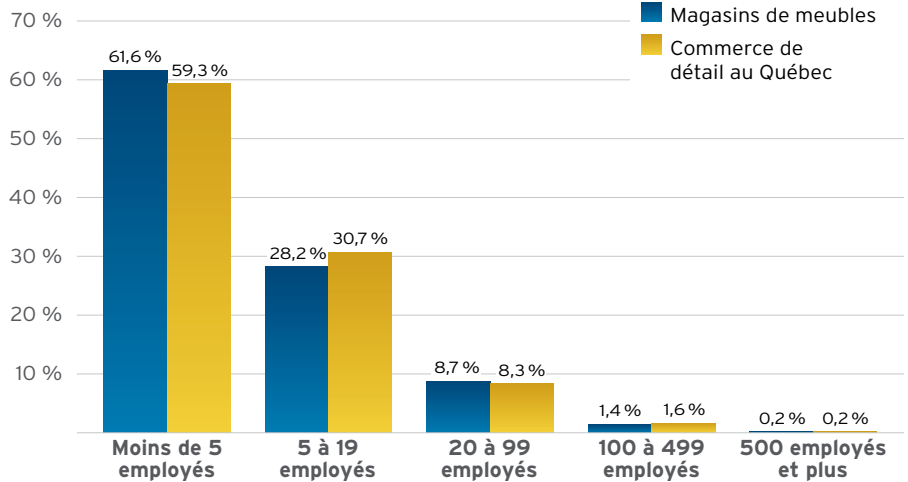
632 ÉTABLISSEMENTS
AU QUÉBEC

2,6 % de tous les établissements
au Québec (au 14^e rang des
19 sous-secteurs)

10 410 EMPLOYÉS DANS
LE SOUS-SECTEUR

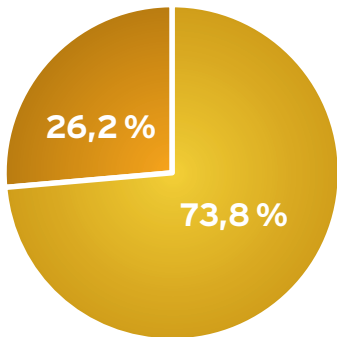
Ce sous-secteur représente 3,5 %
des emplois du commerce de détail
au Québec (au 11^e rang des
19 sous-secteurs)

RÉPARTITION DES ENTREPRISES SELON LA TAILLE

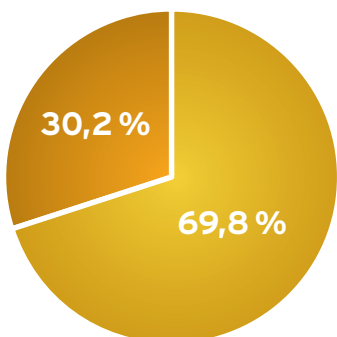


RÉPARTITION DES EMPLOYÉS SELON LE STATUT

MAGASINS DE MEUBLES



COMMERCE DE DÉTAIL AU QUÉBEC



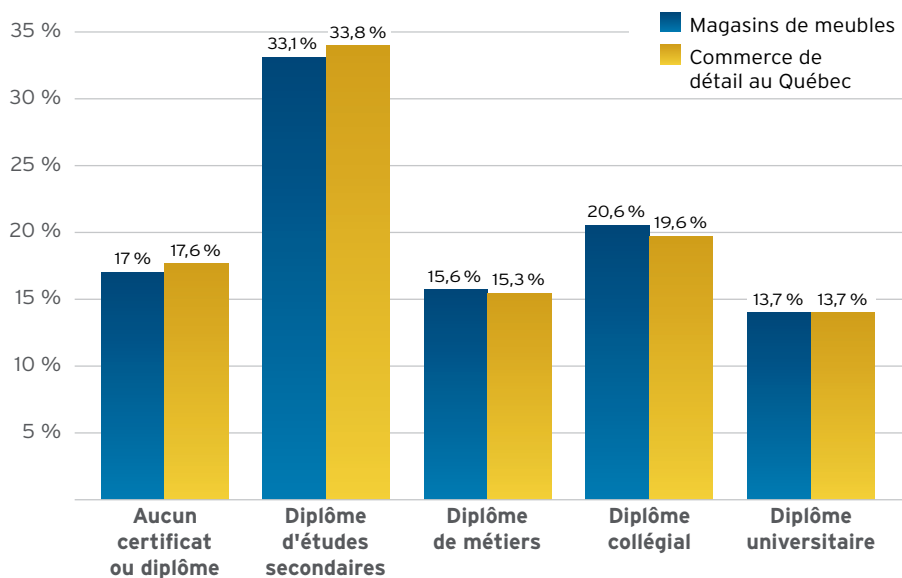
■ Temps plein ■ Temps partiel

RÉPARTITION PAR RÉGION

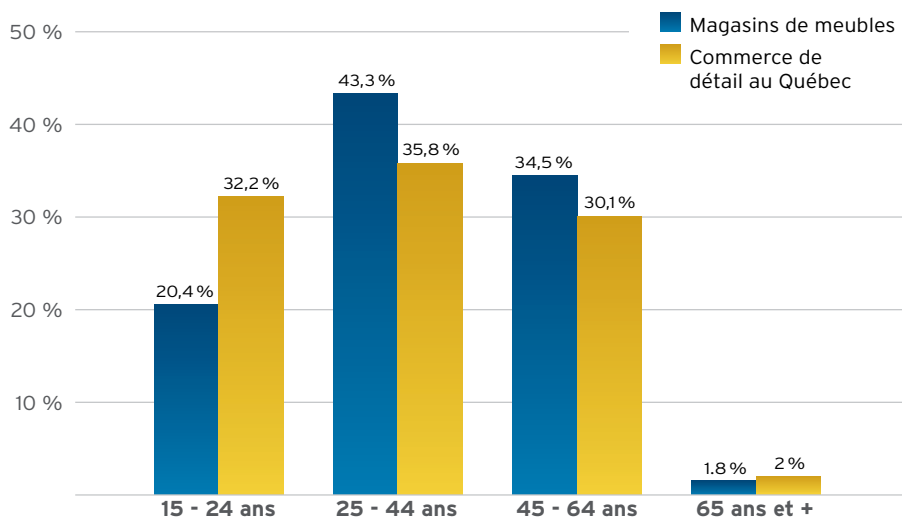
| Régions | Établissements | Employés |
|-------------------------------|----------------|---------------|
| Bas-Saint-Laurent | 24 | 275 |
| Saguenay-Lac-Saint-Jean | 23 | 360 |
| Capitale-Nationale | 46 | 1 105 |
| Mauricie | 25 | 375 |
| Estrie | 24 | 210 |
| Montréal | 161 | 2 505 |
| Outaouais | 17 | 445 |
| Abitibi-Témiscamingue | 16 | 155 |
| Côte-Nord | 9 | 85 |
| Nord-du-Québec | 2 | 5 |
| Gaspésie-Îles-de-la-Madeleine | 13 | 95 |
| Chaudière-Appalaches | 30 | 455 |
| Laval | 33 | 580 |
| Lanaudière | 28 | 895 |
| Laurentides | 41 | 610 |
| Montérégie | 111 | 1 995 |
| Centre-du-Québec | 29 | 260 |
| Total | 632 | 10 410 |

STATISTIQUES SOUS-SECTORIELLES MAGASINS DE MEUBLES

NIVEAU DE SCOLARITÉ

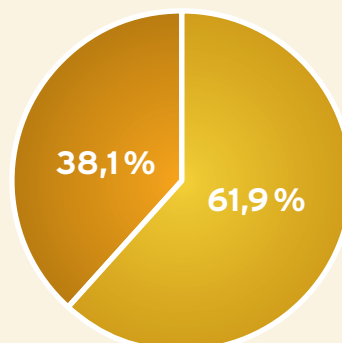


RÉPARTITION DES EMPLOYÉS SELON L'ÂGE

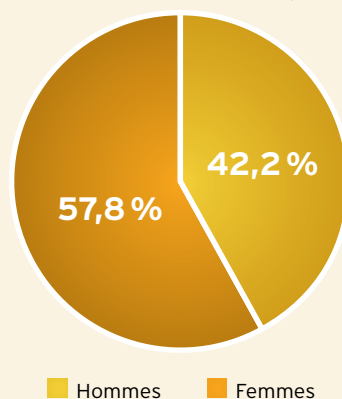


RÉPARTITION SELON LE SEXE

MAGASINS DE MEUBLES



COMMERCE DE DÉTAIL AU QUÉBEC



www.detailquebec.com
@ info@detailquebec.com

COMITÉ SECTORIEL
DE MAIN-D'ŒUVRE
DU COMMERCE DE DÉTAIL

