

COMMERCE DE DÉTAIL

STATISTIQUES SOUS-SECTORIELLES

MAGASINS DE LIVRES, PÉRIODIQUES ET ARTICLES DE MUSIQUE



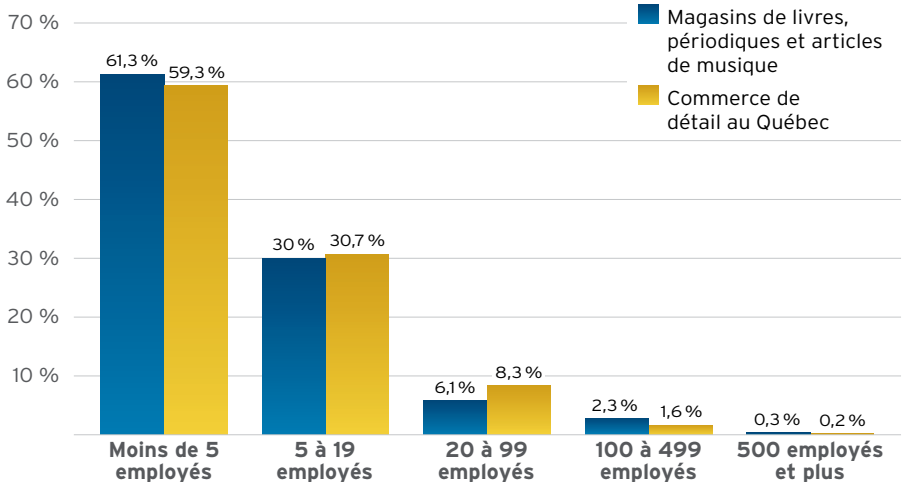
430 ÉTABLISSEMENTS AU QUÉBEC

1,7 % de tous les établissements au Québec (au 17^e rang des 19 sous-secteurs)

5 900 EMPLOYÉS DANS LE SOUS-SECTEUR

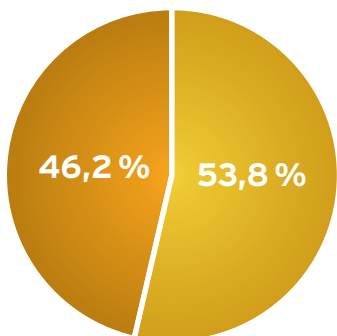
Ce sous-secteur représente 2,0 % des emplois du commerce de détail au Québec (au 17^e rang des 19 sous-secteurs)

RÉPARTITION DES ENTREPRISES SELON LA TAILLE

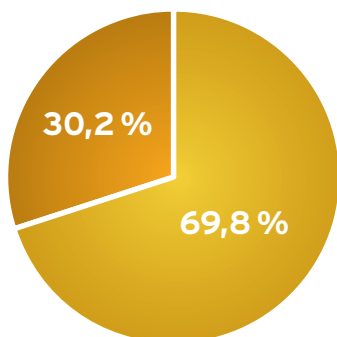


RÉPARTITION DES EMPLOYÉS SELON LE STATUT

MAGASINS DE LIVRES, PÉRIODIQUES ET ARTICLES DE MUSIQUE



COMMERCE DE DÉTAIL AU QUÉBEC



■ Temps plein ■ Temps partiel

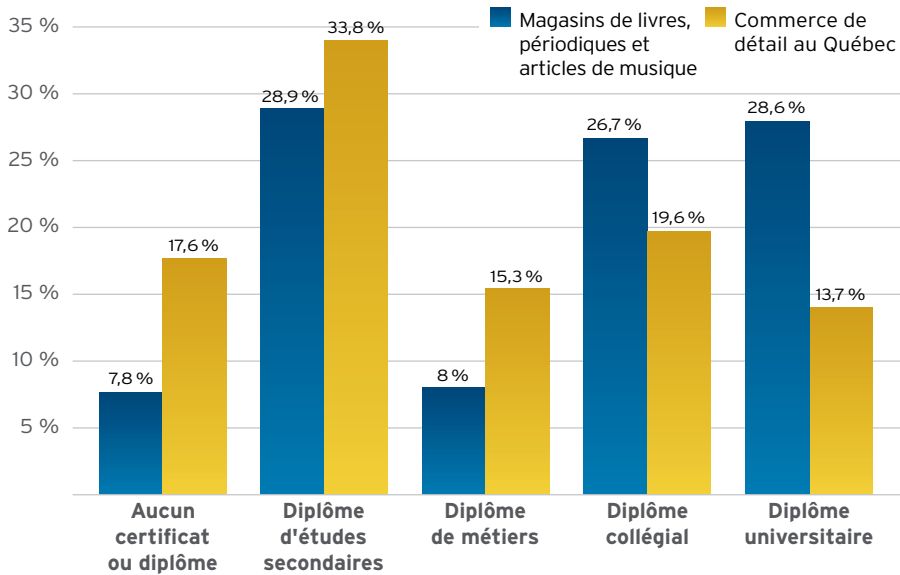
RÉPARTITION PAR RÉGION

Régions	Établissements	Employés
Bas-Saint-Laurent	16	80
Saguenay-Lac-Saint-Jean	14	175
Capitale-Nationale	59	550
Mauricie	12	170
Estrie	19	195
Montréal	131	2 295
Outaouais	16	325
Abitibi-Témiscamingue	9	65
Côte-Nord	9	45
Nord-du-Québec	2	15
Gaspésie-Îles-de-la-Madeleine	5	35
Chaudière-Appalaches	17	150
Laval	15	235
Lanaudière	14	180
Laurentides	25	240
Montérégie	52	1 025
Centre-du-Québec	15	120
Total	430	5 900

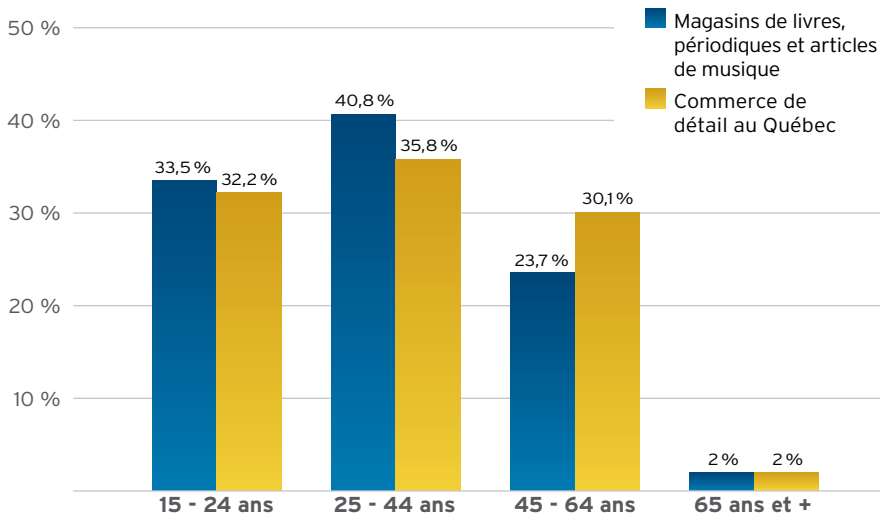
STATISTIQUES SOUS-SECTORIELLES

MAGASINS DE LIVRES, PÉRIODIQUES ET ARTICLES DE MUSIQUE

NIVEAU DE SCOLARITÉ

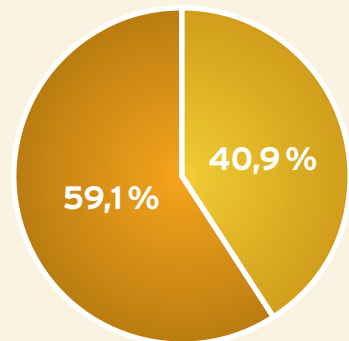


RÉPARTITION DES EMPLOYÉS SELON L'ÂGE

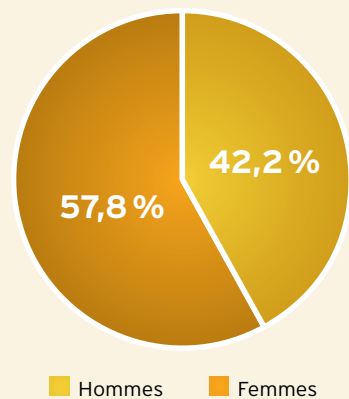


RÉPARTITION SELON LE SEXE

MAGASINS DE LIVRES, PÉRIODIQUES ET ARTICLES DE MUSIQUE



COMMERCE DE DÉTAIL AU QUÉBEC



www.detailquebec.com
@ info@detailquebec.com

COMITÉ SECTORIEL
DE MAIN-D'ŒUVRE
DU COMMERCE DE DÉTAIL



Sources des données : Détail Québec et Altus Géocom, Diagnostic sectoriel de la main-d'œuvre du commerce de détail au Québec 2008-2011. Institut de la statistique du Québec. Statistique Canada.

L'utilisation du masculin a été choisie pour des fins de lisibilité. Il inclut le féminin et ne se veut aucunement discriminatoire.