

COMMERCE DE DÉTAIL

STATISTIQUES SOUS-SECTORIELLES

MAGASINS DE BIÈRE, DE VIN ET DE SPIRITUEUX



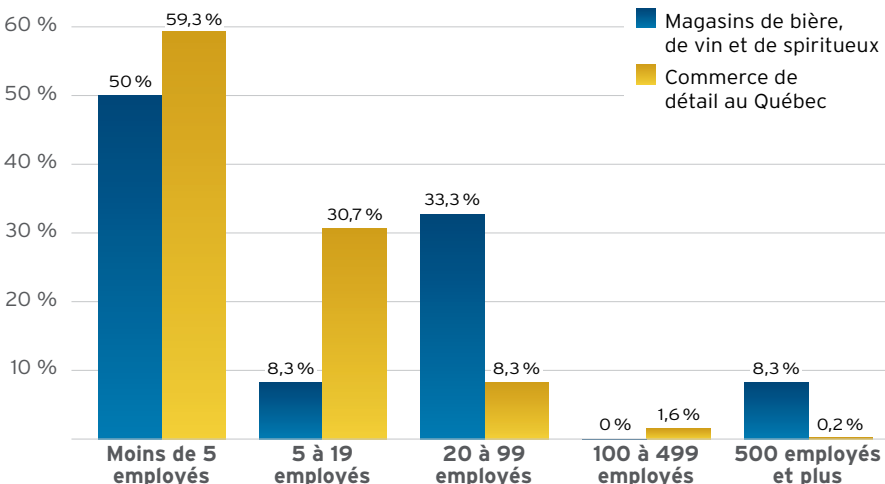
422 ÉTABLISSEMENTS AU QUÉBEC

1,7 % de tous les établissements au Québec (au 18^e rang des 19 sous-secteurs)

5 615 EMPLOYÉS DANS LE SOUS-SECTEUR

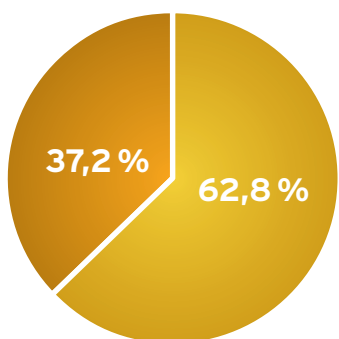
Ce sous-secteur représente 1,9 % des emplois du commerce de détail au Québec (au 18^e rang des 19 sous-secteurs)

RÉPARTITION DES ENTREPRISES SELON LA TAILLE

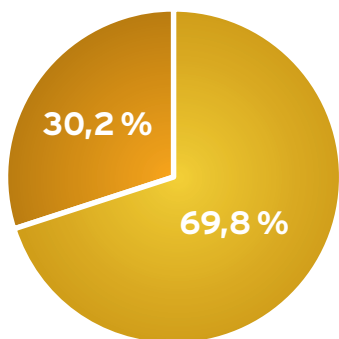


RÉPARTITION DES EMPLOYÉS SELON LE STATUT

MAGASINS DE BIÈRE, DE VIN ET DE SPIRITUEUX



COMMERCE DE DÉTAIL AU QUÉBEC



■ Temps plein ■ Temps partiel

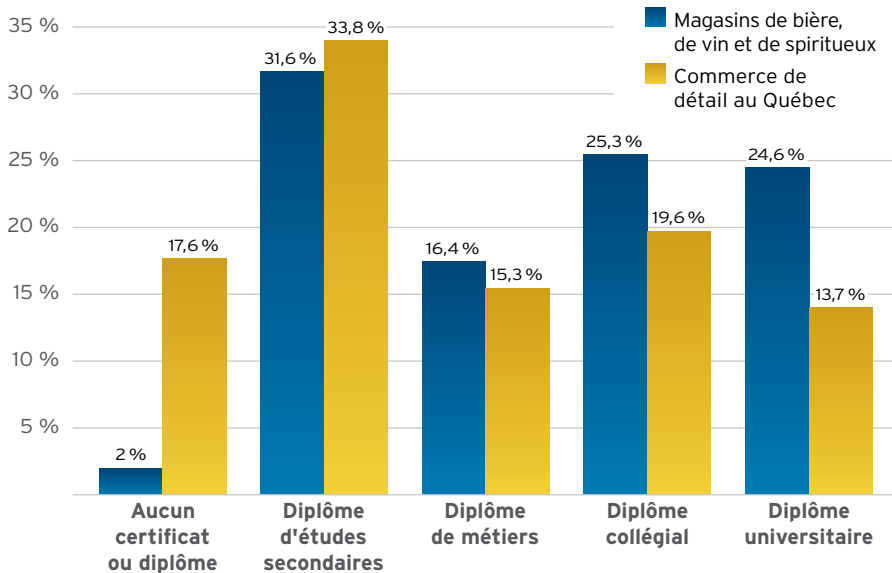
RÉPARTITION PAR RÉGION

Régions	Établissements	Employés
Bas-Saint-Laurent	13	65
Saguenay-Lac-Saint-Jean	13	125
Capitale-Nationale	48	655
Mauricie	13	125
Estrie	16	160
Montréal	94	1 505
Outaouais	22	150
Abitibi-Témiscamingue	9	20
Côte-Nord	10	40
Nord-du-Québec	3	10
Gaspésie-Îles-de-la-Madeleine	12	50
Chaudière-Appalaches	22	200
Laval	15	315
Lanaudière	22	525
Laurentides	31	350
Montérégie	72	1 255
Centre-du-Québec	7	65
Total	422	5 615

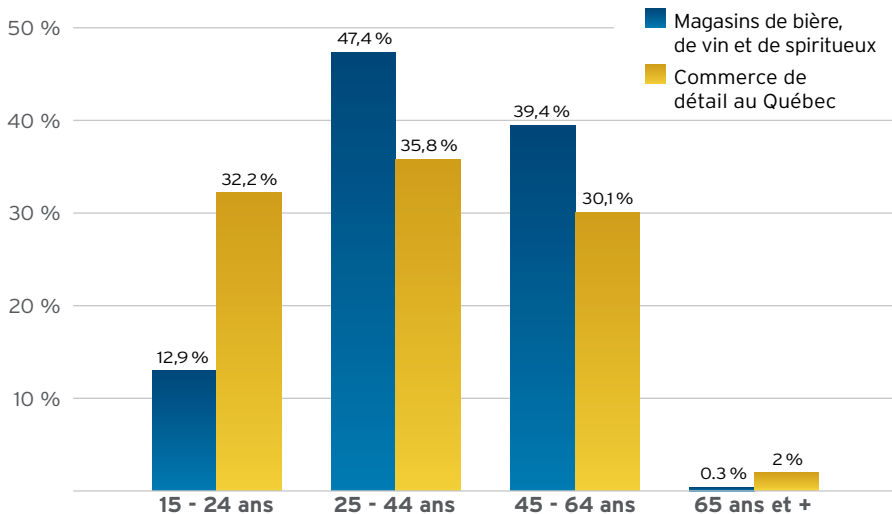
STATISTIQUES SOUS-SECTORIELLES

MAGASINS DE BIÈRE, DE VIN ET DE SPIRITUEUX

NIVEAU DE SCOLARITÉ

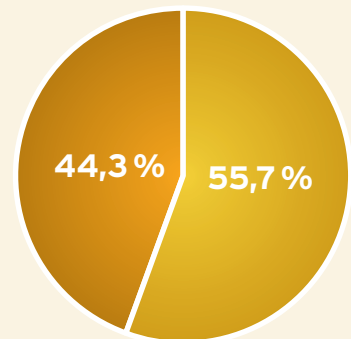


RÉPARTITION DES EMPLOYÉS SELON L'ÂGE

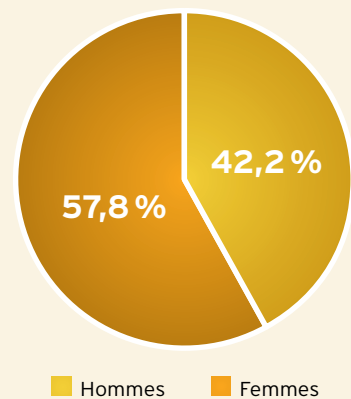


RÉPARTITION SELON LE SEXE

MAGASINS DE BIÈRE, DE VIN ET DE SPIRITUEUX



COMMERCE DE DÉTAIL AU QUÉBEC



www.detailquebec.com
@ info@detailquebec.com

COMITÉ SECTORIEL DE MAIN-D'ŒUVRE DU COMMERCE DE DÉTAIL



Sources des données : Détail Québec et Altus Géocom, Diagnostic sectoriel de la main-d'œuvre du commerce de détail au Québec 2008-2011. Institut de la statistique du Québec. Statistique Canada.

L'utilisation du masculin a été choisie pour des fins de lisibilité. Il inclut le féminin et ne se veut aucunement discriminatoire.