



STATISTIQUES SOUS-SECTORIELLES

MAGASINS D'AUTRES FOURNITURES DE TOUT GENRE

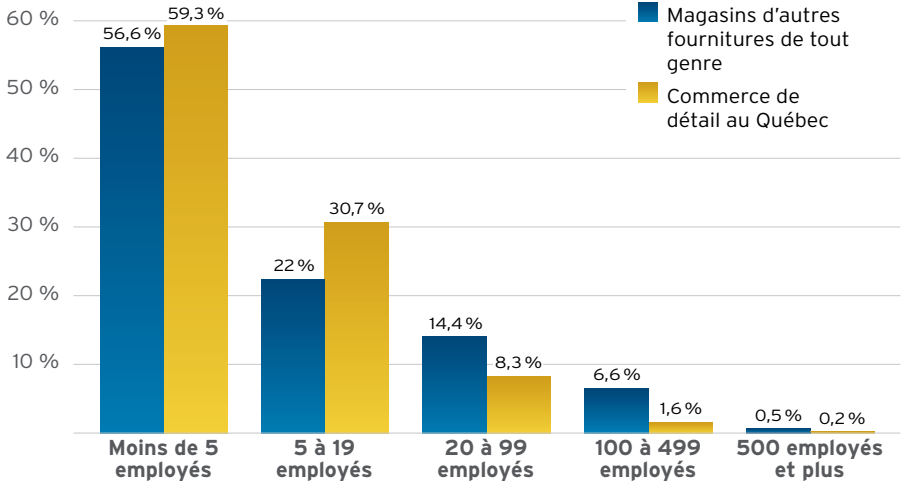
956 ÉTABLISSEMENTS AU QUÉBEC

3,9 % de tous les établissements au Québec (au 10^e rang des 19 sous-secteurs)

21 005 EMPLOYÉS DANS LE SOUS-SECTEUR

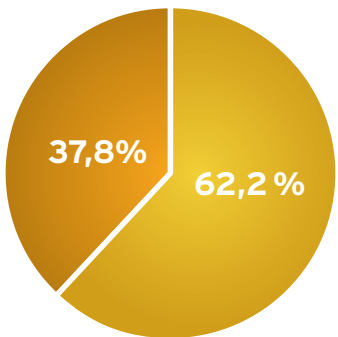
Ce sous-secteur représente 7,0 % des emplois du commerce de détail au Québec (au 5^e rang des 19 sous-secteurs)

RÉPARTITION DES ENTREPRISES SELON LA TAILLE

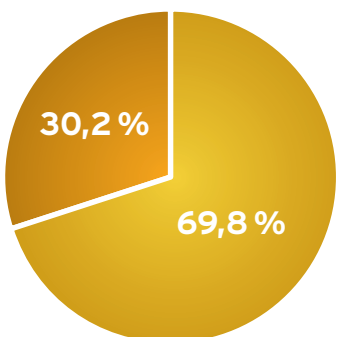


RÉPARTITION DES EMPLOYÉS SELON LE STATUT

MAGASINS D'AUTRES FOURNITURES DE TOUT GENRE



COMMERCE DE DÉTAIL AU QUÉBEC



■ Temps plein ■ Temps partiel

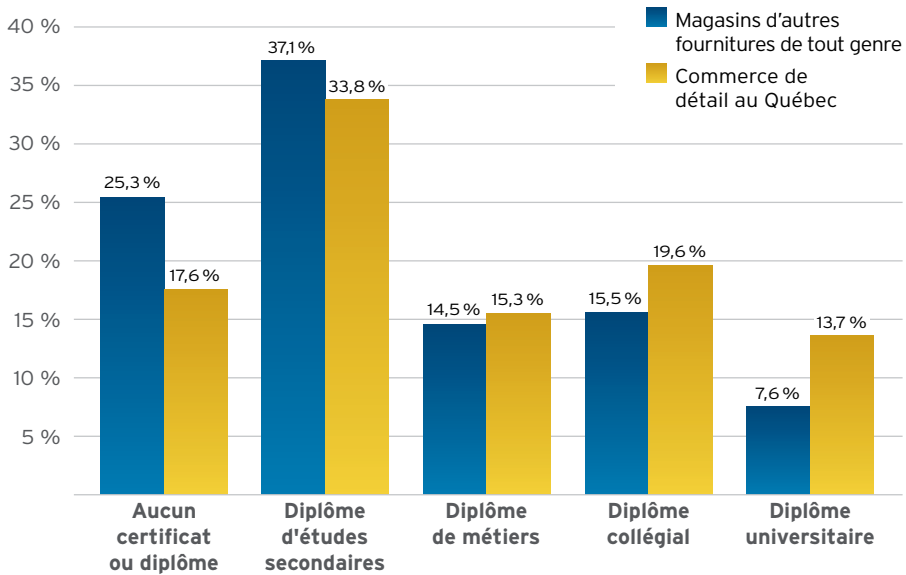
RÉPARTITION PAR RÉGION

Régions	Établissements	Employés
Bas-Saint-Laurent	42	620
Saguenay-Lac-Saint-Jean	27	965
Capitale-Nationale	81	1 910
Mauricie	32	880
Estrie	34	840
Montréal	209	3 505
Outaouais	43	1 550
Abitibi-Témiscamingue	29	460
Côte-Nord	29	340
Nord-du-Québec	23	320
Gaspésie-Îles-de-la-Madeleine	26	295
Chaudière-Appalaches	58	1 040
Laval	38	850
Lanaudière	43	1 290
Laurentides	57	1 710
Montérégie	159	3 905
Centre-du-Québec	26	525
Total	956	21 005

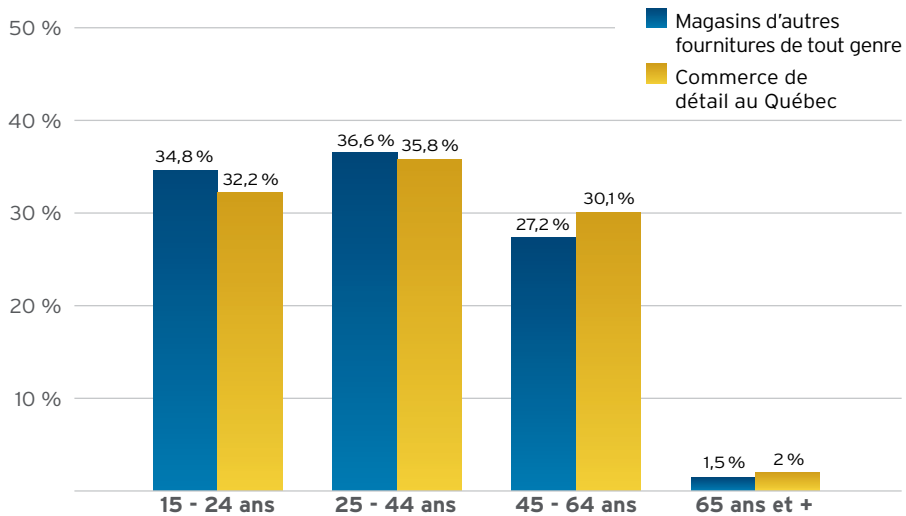
STATISTIQUES SOUS-SECTORIELLES

MAGASINS D'AUTRES FOURNITURES DE TOUT GENRE

NIVEAU DE SCOLARITÉ

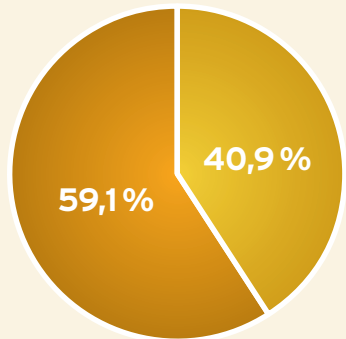


RÉPARTITION DES EMPLOYÉS SELON L'ÂGE

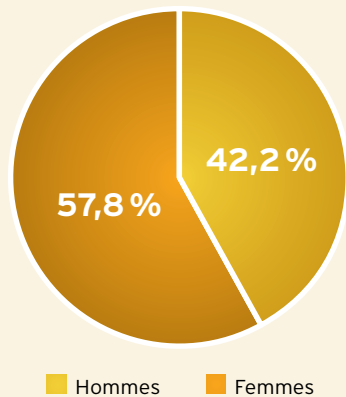


RÉPARTITION SELON LE SEXE

MAGASINS D'AUTRES FOURNITURES DE TOUT GENRE



COMMERCE DE DÉTAIL AU QUÉBEC



www.detailquebec.com
@ info@detailquebec.com

COMITÉ SECTORIEL DE MAIN-D'ŒUVRE DU COMMERCE DE DÉTAIL



Sources des données : Détail Québec et Altus Géocom, Diagnostic sectoriel de la main-d'œuvre du commerce de détail au Québec 2008-2011. Institut de la statistique du Québec. Statistique Canada.

L'utilisation du masculin a été choisie pour des fins de lisibilité. Il inclut le féminin et ne se veut aucunement discriminatoire.