

COMMERCE DE DÉTAIL



STATISTIQUES SOUS-SECTORIELLES MAGASINS D'ARTICLES DE SPORT, PASSE-TEMPS ET INSTRUMENTS DE MUSIQUE

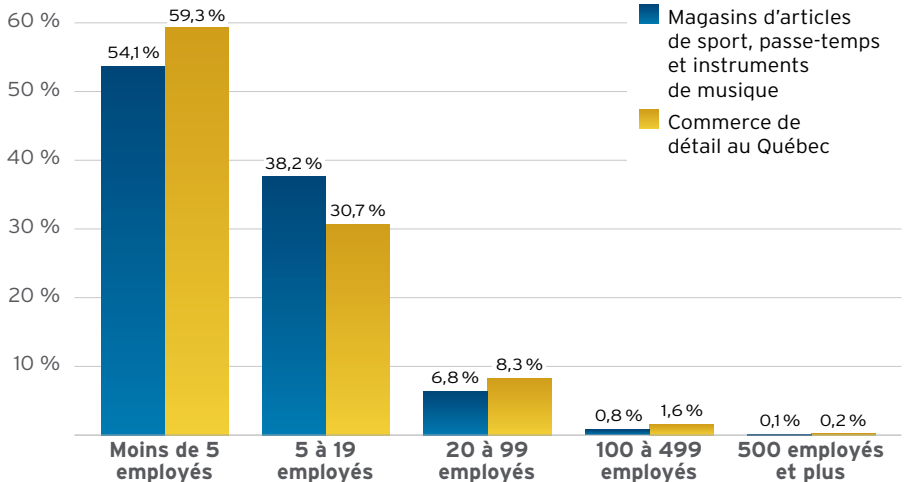
1 474 ÉTABLISSEMENTS
AU QUÉBEC

6,0 % de tous les établissements
au Québec (au 8^e rang des
19 sous-secteurs)

14 555 EMPLOYÉS DANS
LE SOUS-SECTEUR

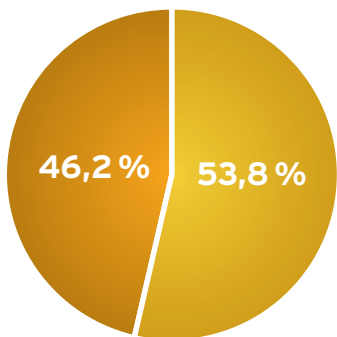
Ce sous-secteur représente 4,9 %
des emplois du commerce de détail
au Québec (au 8^e rang des
19 sous-secteurs)

RÉPARTITION DES ENTREPRISES SELON LA TAILLE

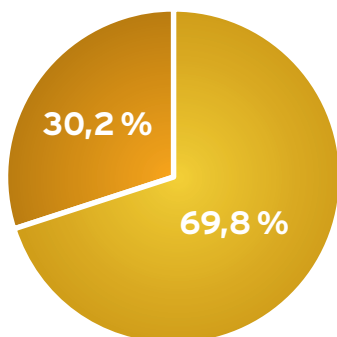


RÉPARTITION DES EMPLOYÉS SELON LE STATUT

MAGASINS D'ARTICLES DE SPORT,
PASSE-TEMPS ET INSTRUMENTS
DE MUSIQUE



COMMERCE DE DÉTAIL AU QUÉBEC



■ Temps plein ■ Temps partiel

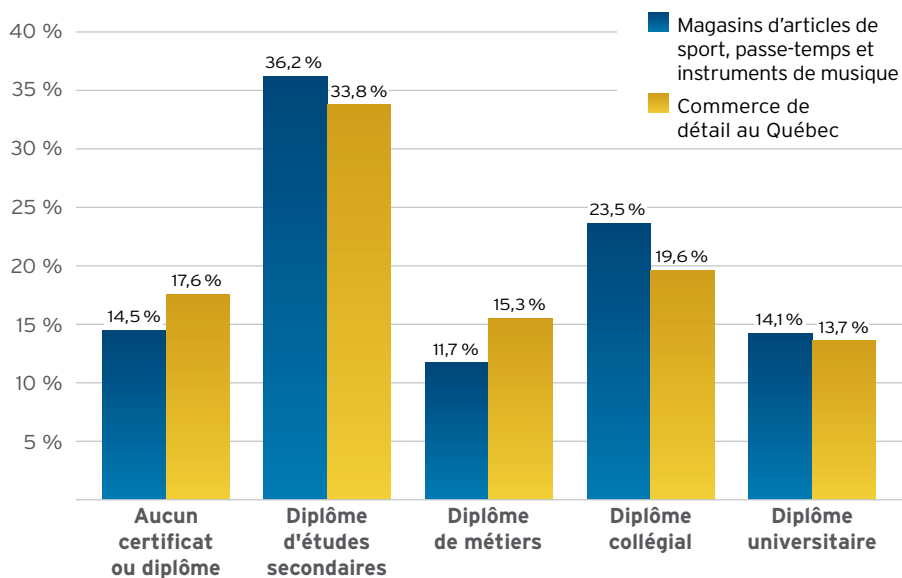
RÉPARTITION PAR RÉGION

Régions	Établissements	Employés
Bas-Saint-Laurent	49	250
Saguenay-Lac-Saint-Jean	55	525
Capitale-Nationale	167	2 100
Mauricie	65	480
Estrie	61	505
Montréal	300	3 195
Outaouais	44	525
Abitibi-Témiscamingue	29	225
Côte-Nord	25	155
Nord-du-Québec	5	25
Gaspésie-Îles-de-la-Madeleine	32	90
Chaudière-Appalaches	72	580
Laval	72	795
Lanaudière	78	840
Laurentides	121	1 035
Montérégie	260	2 850
Centre-du-Québec	39	380
Total	1 474	14 555

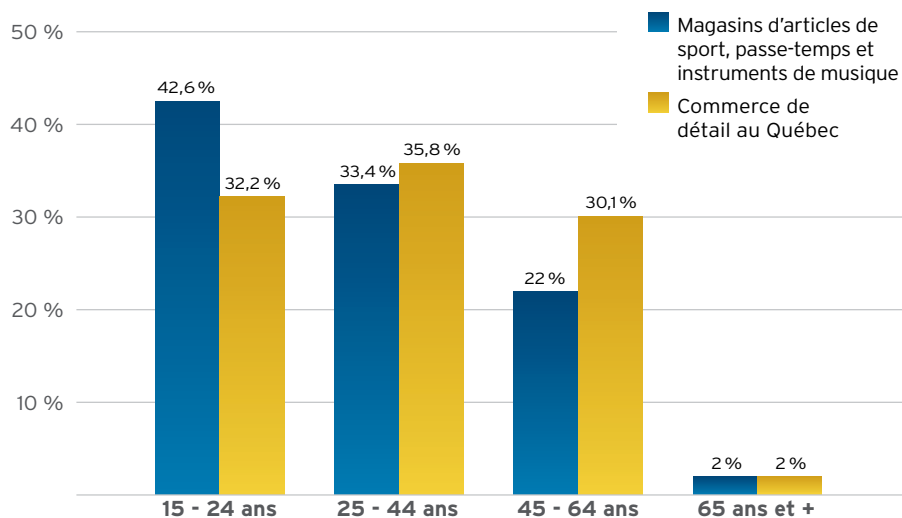
STATISTIQUES SOUS-SECTORIELLES

MAGASINS D'ARTICLES DE SPORT, PASSE-TEMPS ET INSTRUMENTS DE MUSIQUE

NIVEAU DE SCOLARITÉ

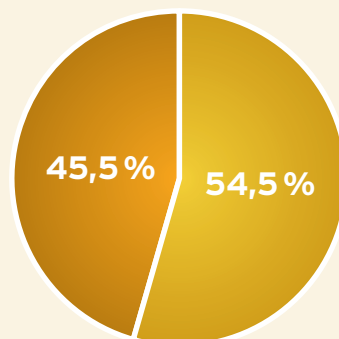


RÉPARTITION DES EMPLOYÉS SELON L'ÂGE

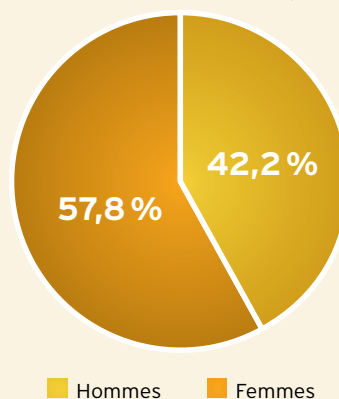


RÉPARTITION SELON LE SEXE

MAGASINS D'ARTICLES DE SPORT, PASSE-TEMPS ET INSTRUMENTS DE MUSIQUE



COMMERCE DE DÉTAIL AU QUÉBEC



www.detailquebec.com
@ info@detailquebec.com

COMITÉ SECTORIEL
DE MAIN-D'ŒUVRE
DU COMMERCE DE DÉTAIL



Sources des données : Détail Québec et Altus Géocom, Diagnostic sectoriel de la main-d'œuvre du commerce de détail au Québec 2008-2011. Institut de la statistique du Québec. Statistique Canada.

L'utilisation du masculin a été choisie pour des fins de lisibilité. Il inclut le féminin et ne se veut aucunement discriminatoire.