



STATISTIQUES SOUS-SECTORIELLES AUTRES MAGASINS DE DÉTAIL DIVERS ET MARCHANDISES D'OCCASION

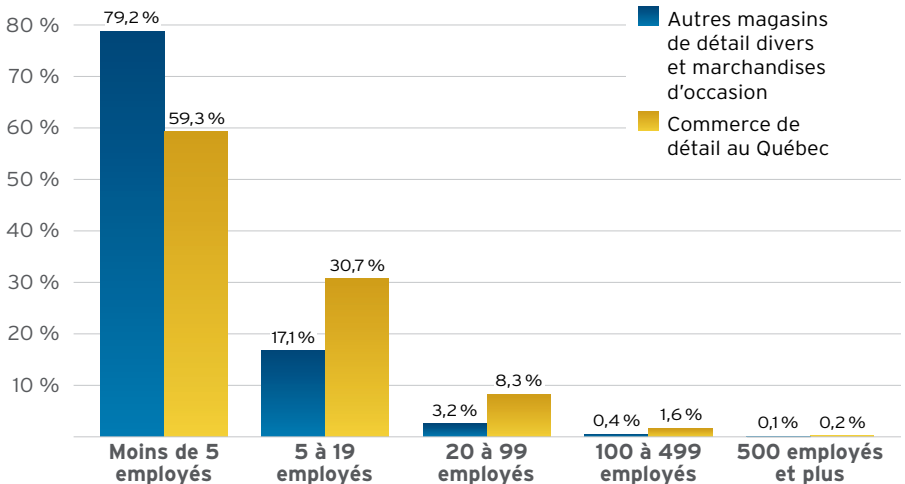
1760 ÉTABLISSEMENTS
AU QUÉBEC

7,1 % de tous les établissements
au Québec (au 4^e rang des
19 sous-secteurs)

13 410 EMPLOYÉS DANS
LE SOUS-SECTEUR

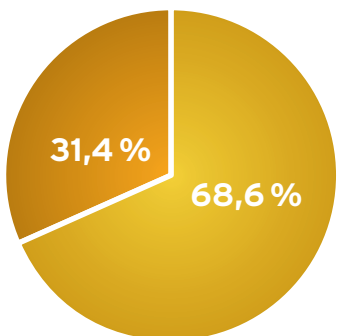
Ce sous-secteur représente 4,5 %
des emplois du commerce de détail
au Québec (au 10^e rang des
19 sous-secteurs)

RÉPARTITION DES ENTREPRISES SELON LA TAILLE

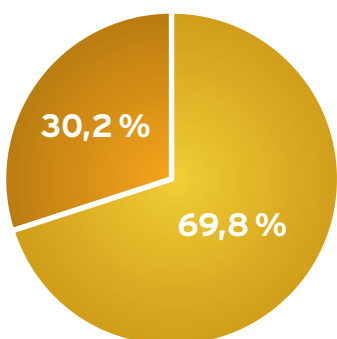


RÉPARTITION DES EMPLOYÉS SELON LE STATUT

AUTRES MAGASINS DE DÉTAIL DIVERS ET MARCHANDISES D'OCCASION



COMMERCE DE DÉTAIL AU QUÉBEC



■ Temps plein ■ Temps partiel

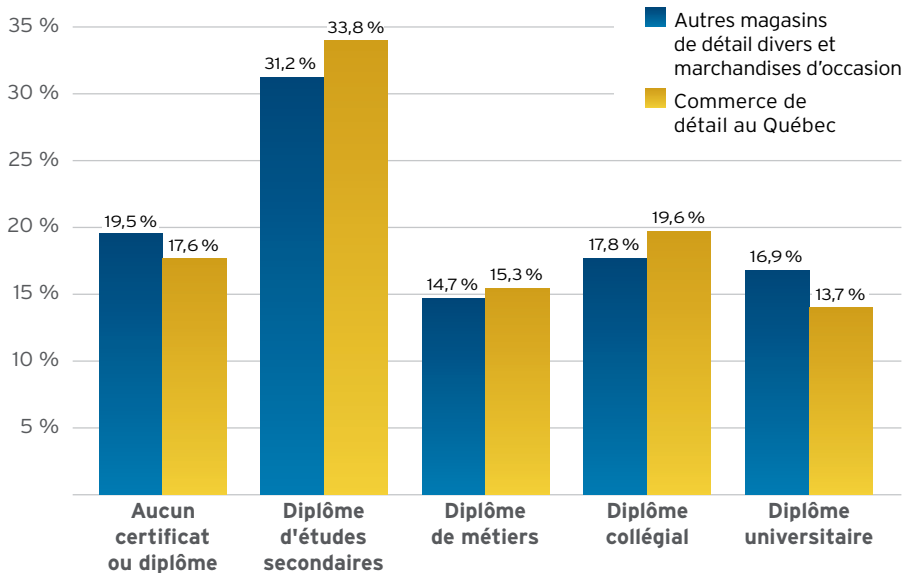
RÉPARTITION PAR RÉGION

Régions	Établissements	Employés
Bas-Saint-Laurent	32	210
Saguenay-Lac-Saint-Jean	62	400
Capitale-Nationale	194	1 325
Mauricie	65	500
Estrie	71	575
Montréal	459	3 065
Outaouais	57	655
Abitibi-Témiscamingue	38	230
Côte-Nord	16	90
Nord-du-Québec	7	20
Gaspésie-Îles-de-la-Madeleine	21	50
Chaudière-Appalaches	84	425
Laval	79	725
Lanaudière	91	825
Laurentides	127	1 260
Montérégie	301	2 640
Centre-du-Québec	56	415
Total	1 760	13 410

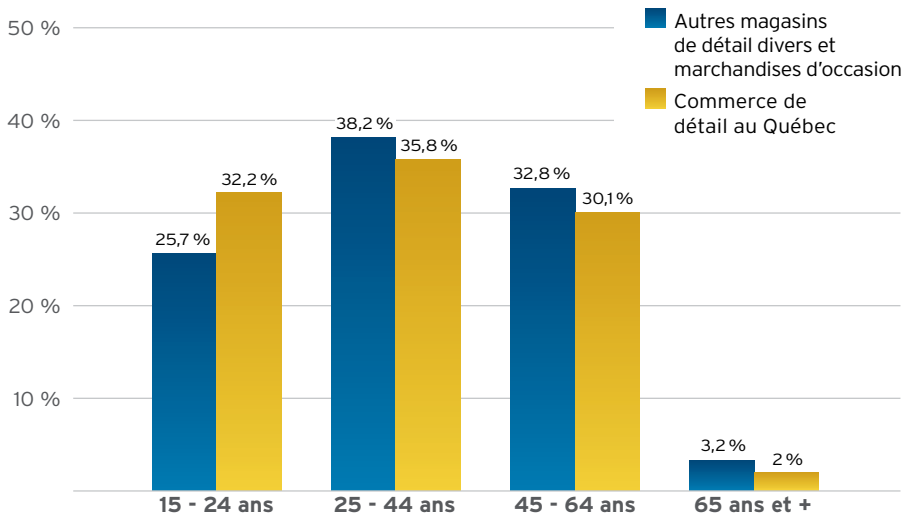
STATISTIQUES SOUS-SECTORIELLES

AUTRES MAGASINS DE DÉTAIL DIVERS ET MARCHANDISES D'OCCASION

NIVEAU DE SCOLARITÉ

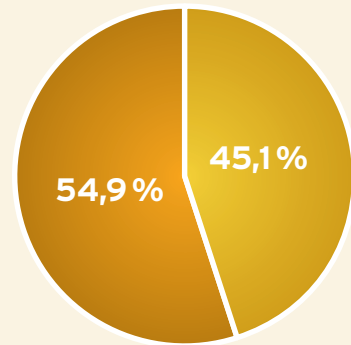


RÉPARTITION DES EMPLOYÉS SELON L'ÂGE

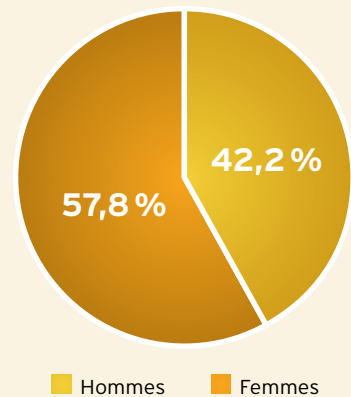


RÉPARTITION SELON LE SEXE

AUTRES MAGASINS DE DÉTAIL DIVERS ET MARCHANDISES D'OCCASION



COMMERCE DE DÉTAIL AU QUÉBEC



www.detailquebec.com
@ info@detailquebec.com

COMITÉ SECTORIEL
DE MAIN-D'ŒUVRE
DU COMMERCE DE DÉTAIL



Sources des données : Détail Québec et Altus Géocom, Diagnostic sectoriel de la main-d'œuvre du commerce de détail au Québec 2008-2011. Institut de la statistique du Québec. Statistique Canada.

L'utilisation du masculin a été choisie pour des fins de lisibilité. Il inclut le féminin et ne se veut aucunement discriminatoire.